

Informe mensual de empleo y economía Castelló de La Plana - *Noviembre 2022*

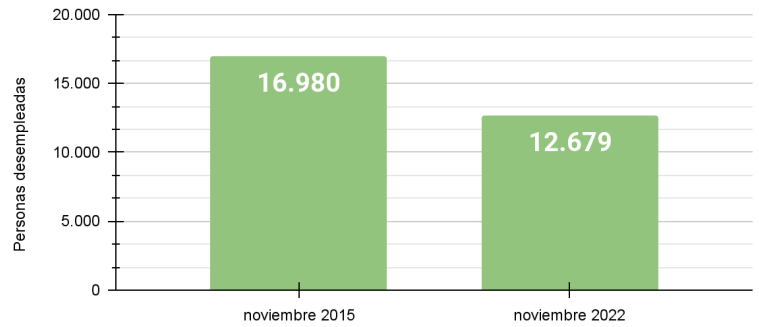
Personas desempleadas en Castelló de La Plana



Fuente: Elaboración propia a partir de datos de LABORA

Personas desempleadas.

Castelló de La Plana



Fuente: elaboración propia a partir de datos de LABORA

Las personas demandantes de empleo en la ciudad de Castelló **ha descendido en 594 personas, hasta las 12.679 personas desempleadas.** Y se registran 4.301 personas demandantes de empleo **menos que en septiembre de 2015.**

El número de personas desempleadas en noviembre de 2022 (12.679) es el **más bajo desde noviembre de 2009 (17.892).**

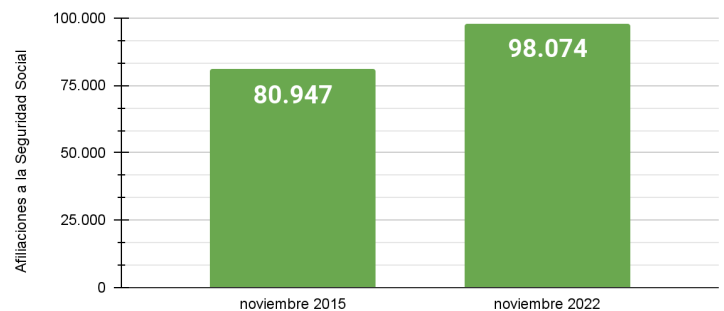
Afiliación a la Seguridad Social en Castelló



Fuente: Elaboración propia a partir de datos de la TGSS

Afiliaciones a la Seguridad Social

Octubre, Castelló de La Plana



Fuente: Elaboración propia a partir de datos de TGSS

Las afiliaciones a la Seguridad Social **se incrementan por tercer mes consecutivo,** hasta las 98.074 afiliaciones. Respecto a 2015, en noviembre, se registran 17.127 afiliaciones más.

El número de afiliaciones en noviembre de 2022 (98.074) es el **más elevado desde noviembre de 2008 (92527).**

	Personas desempleadas	Tasa de paro	Variación mensual	Variación anual
Noviembre				
Comunitat Valenciana	339.295	10,32%	-4,32%	-12,94%
Provincia de Castelló	35.327	9,28%	-6,15%	-8,38%
Castelló	12.679	11,23%	-4,48%	-10,27%
València	48.839	9,56%	-4,18%	-7,07%
Alacant	29.042	13,19%	-2,37%	-9,59%

Demandantes de empleo según sexo Noviembre 2022			
	Castelló de La Plana	Provincia de Castelló	Comunitat Valenciana
Mujeres	7.744	21.413	207.204
Hombres	4.935	13.914	132.091
Total	12.679	35.327	339.295

Fuente: Elaboración propia a partir de datos de LABORA y argos estadística

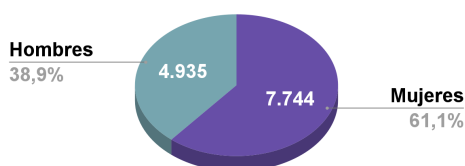
III trimestre 2022	Tasa de paro estatal
España	12,67%

Fuente: Instituto Nacional de Estadística (INE) - EPA

- El desempleo ha descendido en todos los territorios estudiados respecto al mes pasado y respecto al año pasado.
- Según datos del SEPE la Comunitat Valenciana es la región en la que más ha bajado el paro en términos relativos con respecto al mes anterior (-3,88%), seguida de la comunidad de Madrid (-2,58%).
- **La ciudad de Castelló reduce su tasa de paro hasta el 11,23%.** De las tres capitales de provincia, la tasa de paro más elevada la ostenta la ciudad de Alicante (13,19%).
- La brecha de género continúa persistente en el mercado de trabajo, a nivel local, las mujeres representan el 61,1% del desempleo y este resultado se incrementa cuando se trata del paro de larga duración, hasta el 66,3%, como se puede observar en los gráficos siguientes.

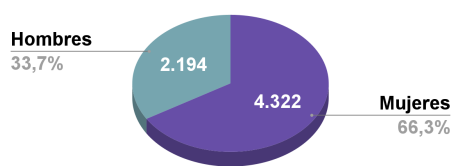
Paro según sexo

Castelló de La Plana, noviembre 2022



Paro de larga duración según sexo

Castelló de La Plana, noviembre 2022

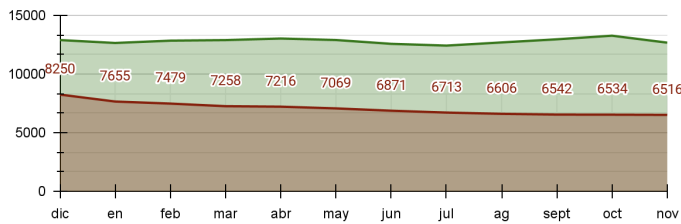


Fuente: Elaboración propia a partir de datos de LABORA

Evolución del paro

Castelló de La Plana

■ Paro ■ Paro de Larga Duración (PLD)

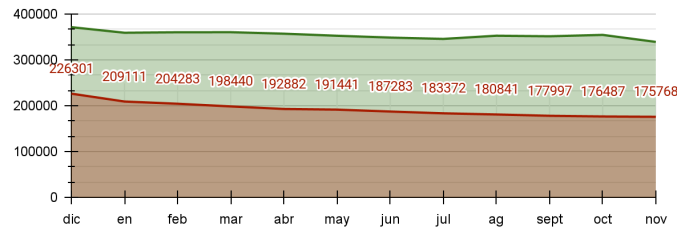


Fuente: Elaboración propia a partir de datos de LABORA

Evolución demandantes de empleo

Comunitat Valenciana

■ Paro ■ Paro de Larga Duración (PLD)

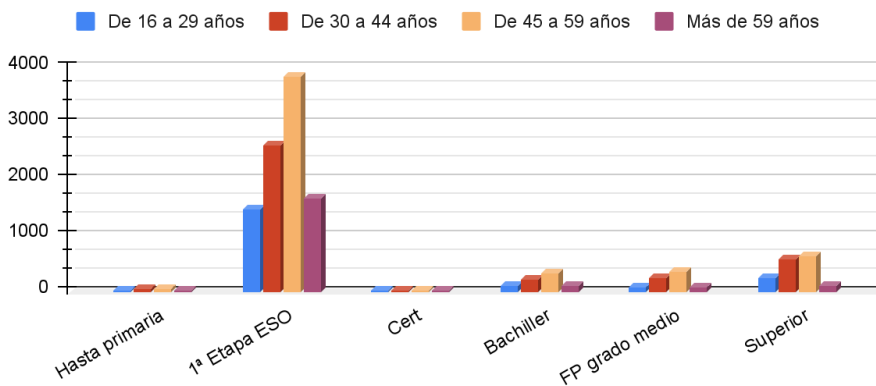


Fuente: Elaboración propia a partir de datos de LABORA

- El paro de larga duración (PLD) **mantiene su tendencia a la baja desde hace un año**, hasta las 6.516 personas en la ciudad de Castelló; la curva que dibuja sigue una tendencia decreciente que empieza a suavizarse. El paro de larga duración no ha descendido tanto como lo ha hecho el paro en general, por lo que el paro de larga duración pasa a representar más de la mitad del desempleo; el 51,39% en la ciudad de Castelló y el 51,80% en la Comunitat Valenciana.

Demandantes de empleo por edad y nivel de estudios

Castelló de La Plana, noviembre



Fuente: Elaboración propia a partir de datos de LABORA

- Según nivel de estudios y grupo de edad, la mayor parte de las personas desempleadas tienen entre **45 y 59 años y estudios hasta la primera etapa de la ESO**.

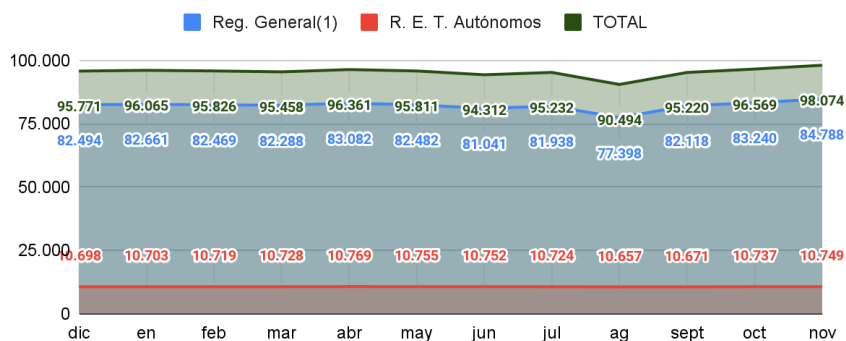
- Por nivel de estudios, son las personas que solamente tienen la primera etapa de la ESO las que peores valores de desempleo alcanzan en todos los grupos

de edad.

- Por grupos de edad, las personas entre 45 y 59 años, registran valores más elevados de desempleo en todos los niveles formativos.

Afiliaciones a la Seguridad Social

Castelló de La Plana

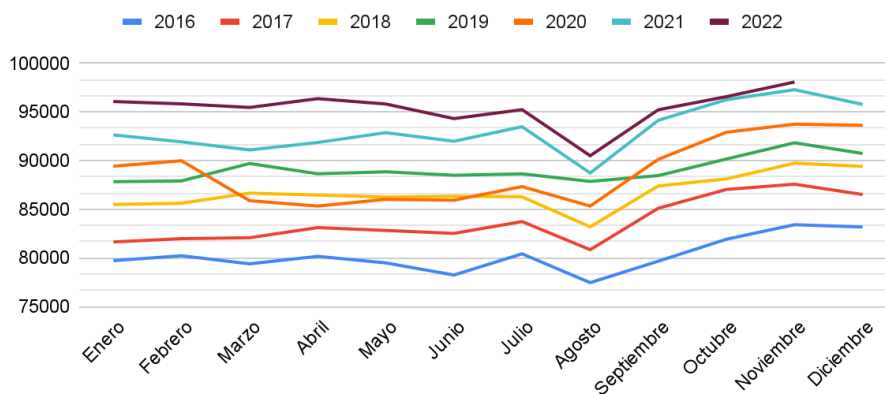


Fuente: Elaboración propia Tesorería General de la Seguridad Social

- Por tercer mes consecutivo, las afiliaciones a la Seguridad Social **remontan en 1.505 más, hasta las 98.074**. En el régimen general se incrementan en 1.548, hasta las 84.788 y se registran 12 altas netas de personas autónomas, hasta las 10.749.

Evolución de las afiliaciones a la seguridad social

Castelló de La Plana 2016 - 2022 (julio)

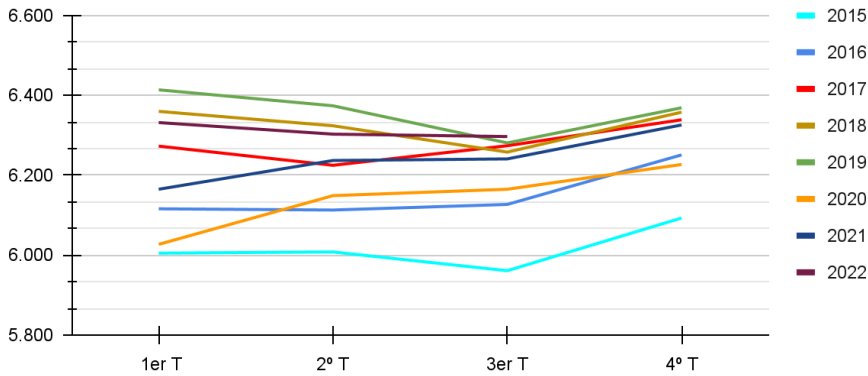


Fuente: Elaboración propia a partir de datos de la TGSS

- El gráfico muestra cómo durante el año 2022 (línea morada) las afiliaciones se mantienen desde enero hasta noviembre por encima de los años precedentes. El mes de diciembre se espera que desciendan ligeramente, si tomamos como referente el comportamiento de los años anteriores.

Evolución trimestral del número de empresas

Castelló de La Plana



Fuente: Elaboración propia a partir de datos del Instituto Valenciano de estadística

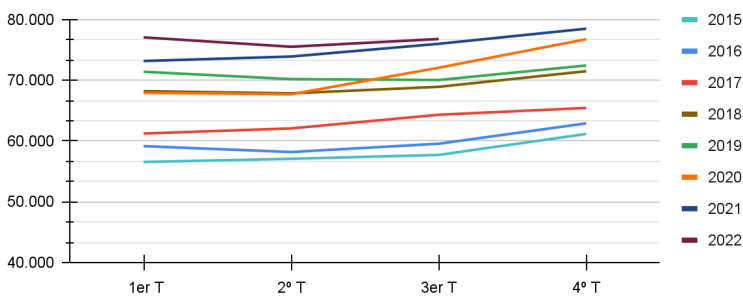
- El número total de empresas se reduce por segundo trimestre consecutivo, hasta las 6.297 empresas en la ciudad de Castelló; aún así, se sitúan a la cabecera y **registran 336 empresas más que en 2015.**

Según sectores de actividad, y respecto al primer trimestre, se destruyen empresas en agricultura y en construcción, 19 y 12 respectivamente, mientras que en la industria no se experimentan cambios y el sector servicios, a diferencia del mes anterior, registra un incremento, concretamente 25 empresas más, hasta las 5.248.

- Según sectores de actividad, y respecto al primer trimestre, se destruyen empresas en agricultura y en construcción, 19 y 12 respectivamente, mientras que en la industria no se experimentan cambios y el sector servicios, a diferencia del mes anterior, registra un incremento, concretamente 25 empresas más, hasta las 5.248.

Evolución trimestral del número de contrataciones en las empresas insritas en la SS.SS

Castelló de La Plana



Fuente: Elaboración propia a partir de datos del Instituto Valenciano de Estadística

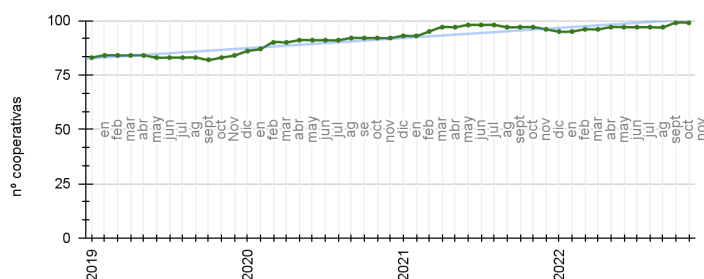
- A pesar del retroceso en el número de empresas, **el número de contrataciones se ha incrementado en 1.279 personas hasta las 76.810**; este incremento se debe sobre todo al sector servicios.

- Como se puede observar en el gráfico, durante los tres primeros trimestres de 2022, las contrataciones, se encuentran a la

cabecera en empleo.

Cooperativas de trabajo asociado

Castelló de La Plana



Fuente: Registro de cooperativas de Castelló

- Durante el mes de noviembre no se han producido nuevas inscripciones ni bajas en el Registro, por lo que el número de cooperativas en la ciudad se mantiene en **99 cooperativas.**

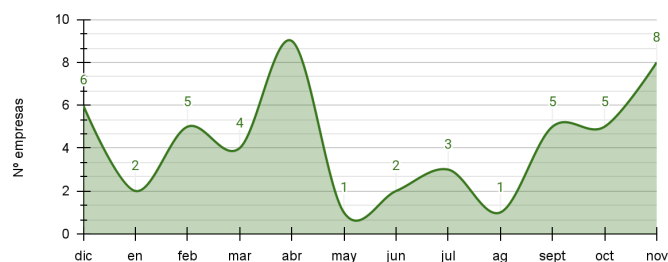
Nº de ERTES solicitados y resueltos en Castelló de La Plana

Noviembre 2022		
Personas afectadas	Mujeres	Hombres
444	107	337

Fuente: Elaboración propia a partir del Portal de Dades Obertes GVA

Nº de ERTES solicitados y resueltos

Castelló de La Plana

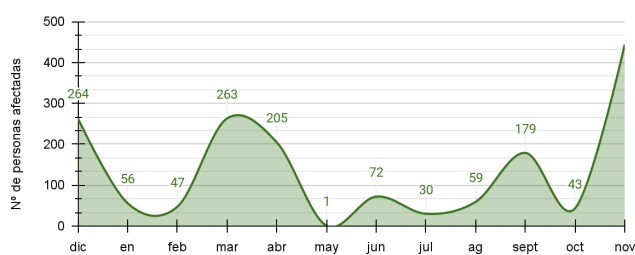


Fuente: Portal de dades obertes de la Generalitat Valenciana

Durante el mes de noviembre se han solicitado y resuelto **8 ERTE**, pertenecientes 5 de ellos al sector **servicios** (limpieza, comercio y transporte), 3 a la **industria** (confección de textiles, fabricación de instrumentos médicos y una azulejera).

Personas afectadas por ERTE

Castelló de La Plana



Fuente: Portal de dades obertes gva

Se han visto afectadas un total de **444 personas trabajadoras, 107 mujeres y 337 hombres**. El número de personas afectadas por ERTES solicitados y resueltos se incrementa en 401 personas respecto a noviembre. Este incremento se debe sobretudo a la fábrica azulejera que aglutina el 67, 12% de las personas en ERTE solicitados y resueltos en noviembre.

Evolución de las contrataciones

Castelló de La Plana



Fuente: Elaboración propia a partir de datos de Labora

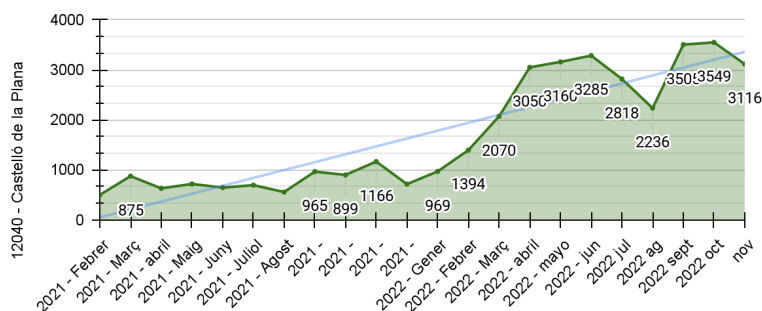
- Las contrataciones descienden por segundo mes consecutivo, hasta las 5.038 contrataciones. 526 contrataciones menos que en octubre y 2.049 menos que hace un año.

Contrataciones			
Noviembre 2022	Castelló de La Plana	Provincia de Castelló	Comunitat Valenciana
Mujeres	2.397	7.231	62.649
Hombres	2.641	8.943	7.231
Total	5.038	16.174	137.295

- Las contrataciones descienden a nivel regional, provincial y municipal con respecto al mes anterior, un 9,36%, 10,38% y 9,45%, respectivamente.

Evolución de los contratos indefinidos

Castelló de La Plana



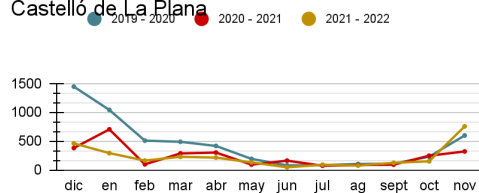
Fuente: Elaboración propia a partir de datos de Labora

- Durante el mes de noviembre se ha producido un **descenso de 433 contrataciones indefinidas, hasta las 3.116.**

- Las contrataciones indefinidas representan el **61,85% del total de las contrataciones en Castelló de La Plana**, por encima del 52,43% de la Comunitat Valenciana.

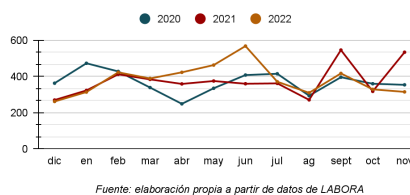
Agricultura

Castelló de La Plana



Construcción

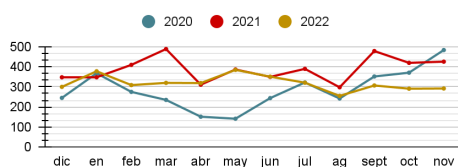
Castelló de La Plana



Fuente: elaboración propia a partir de datos de LABORA

Industria

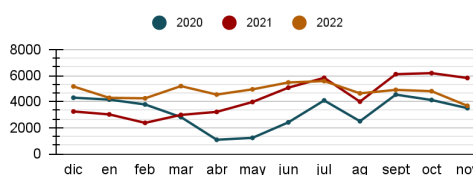
Castelló de La Plana



Fuente: elaboración propia a partir de datos de LABORA

Servicios

Castelló de La Plana



Fuente: elaboración propia a partir de datos de LABORA

- Solamente el sector primario remonta en contrataciones y lo hace por encima de los dos años precedentes, con 754 contrataciones este mes de noviembre.
- Si bien es cierto que el contexto actual de desaceleración económica afecta a todos los sectores, la industria, gasointensiva, afectada en mayor medida por los elevados precios de la energía, no logra igualar las contrataciones de los años precedentes. En noviembre se registraron 292 contrataciones, una más que el mes anterior.
- El sector servicios registró 1.120 contrataciones menos, concretamente 3.667 durante el mes de noviembre.
- La construcción es un sector que espera proyectarse, tanto a través de la aprobación del Plan General, como de los fondos Next Generation y las obras del arco mediterráneo; por el momento no logra alcanzar el pico del año pasado, pero si se aproxima mucho a las contrataciones de 2020, con 315 durante este mes de noviembre.

CONCLUSIONES FINALES

- El **paro ha bajado y han subido las afiliaciones en el mes de noviembre**, dos resultados positivos teniendo en cuenta el contexto de decrecimiento económico actual.
- Las personas demandantes de empleo descienden en 594, hasta las 12.679 personas, por lo que la tasa de paro desciende hasta el 11,23%. Respecto a las tres capitales de provincia, València registró la tasa de paro más baja, 9,56%, seguida de Castelló de La Plana (11,23%) y la tasa más elevada la registró la ciudad de Alicante (13,19%).
- Las afiliaciones a la Seguridad Social en la ciudad de Castelló registró 98.074 cotizantes en el mes de noviembre, lo que equivale a una subida de 1.505 cotizantes.
- Los ERTes solicitados y resueltos durante el mes de noviembre no experimentaron un incremento significativo, de 5 a 8; no obstante, el número de personas afectadas sí lo hizo, puesto que si en octubre fueron 43 personas afectadas, en noviembre fueron 444, debido sobretodo a una azulejera en la ciudad.
- Las contrataciones indefinidas descendieron durante noviembre, no obstante continúan representando más de la mitad del total de las contrataciones, concretamente un 61,85%, por encima de la media regional de la Comunitat Valenciana (52,43%).