

Informe mensual de empleo y economía Castelló de La Plana - *Junio 2022*

Contenido

- Titulares
- Tasa de paro
- Afiliaciones a la seguridad social
- Empresas
- ERTes Covid-19
- Efectos sobre las contrataciones
- Efectos sobre el desempleo

TITULARES

La Confederación Empresarial de la Comunitat Valenciana (CEV) estima que la economía de la Comunitat **podría crecer por encima del 4 % y a niveles superiores a los de la media de España y de la zona euro.**

<https://www.cev.es/prensa/la-comunitat-valenciana-crecera-por-encima-del-4-y-a-niveles-superiores-a-los-de-la-media-espanola-y-europea/>

PortCastelló recepciona las obras del **nuevo muelle público de graneles líquidos**, que permitirá mejorar la competitividad, dando respuesta al incremento de tráfico de graneles líquidos, que representan alrededor del 50% del tráfico global del puerto.

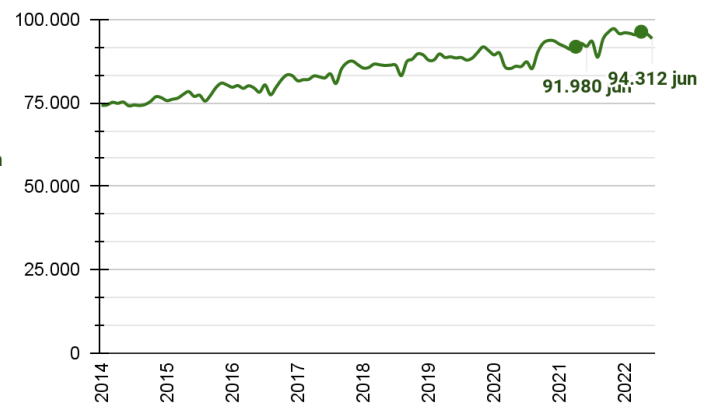
<https://www.portcastello.com/comunicacion/notas-de-prensa/2022/portcastello-recepciona-las-obras-del-nuevo-muelle-publico-de-graneles-liquidos/>

Personas desempleadas en Castelló de La Plana



Fuente: Elaboración propia a partir de datos de LABORA

Afiliación a la Seguridad Social en Castelló



Fuente: Elaboración propia a partir de datos de la TGSS

El mes de junio registra 12.579 personas desempleadas, el dato más bajo de desempleo desde diciembre de 2008; mejorando el resultado de enero (12.652 personas desempleadas).

Junio	Personas desempleadas	Tasa de paro	Variación mensual	Variación anual
Comunitat Valenciana	348.768	10,60%	-1,13%	-18,23%
Provincia de Castelló	35.832	9,41%	-2,97%	-16,07%
Castelló	12.579	11,14%	-2,52%	-15,70%
València	50.730	9,93%	-0,74%	-20,63%
Alacant	28.873	13,11%	-1,31%	-16,90%

Demandantes de empleo según sexo Junio 2022			
	Castelló de La Plana	Provincia de Castelló	Comunitat Valenciana
Mujeres	8.081	22.577	213.792
Hombres	4.823	13.255	134.976
Total	12.579	35.832	348.768

Fuente: Elaboración propia a partir de datos de LABORA y argos estadística

I trimestre 2022	Tasa de paro estatal
España	13,65%

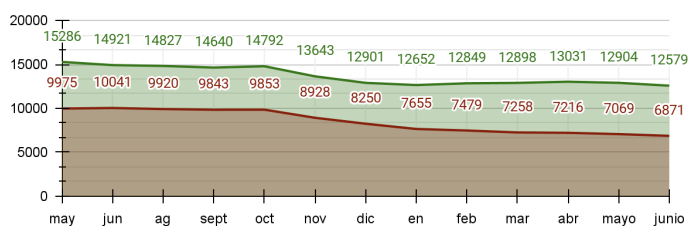
Fuente: Instituto Nacional de Estadística (INE) - EPA

- El territorio que percibe un mayor descenso de las personas demandantes de empleo, en términos relativos, es la Provincia de Castelló, desciende en más de mil personas, hasta las 35.832 (-2,97%). La ciudad de Castelló desciende en más de 300 personas durante el mes de junio, hasta las 12.579 (-2,52%).
- Según datos de LABORA, los servicios y la industria son los sectores en los que se registra un mayor descenso del desempleo.

Evolución del paro

Castelló de La Plana

■ Paro ■ Paro de Larga Duración (PLD)

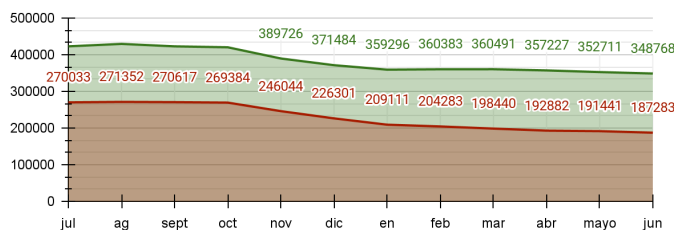


Fuente: Elaboración propia a partir de datos de LABORA

Evolución demandantes de empleo

Comunitat Valenciana

■ Paro ■ Paro de Larga Duración (PLD)

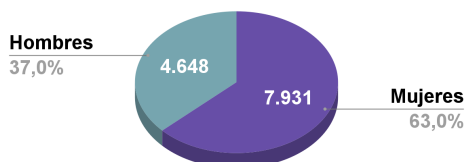


Fuente: Elaboración propia a partir de datos de LABORA

- El paro de larga duración (PLD) mantiene su tendencia a la baja iniciada en noviembre. En **junio el PLD descendió en 198 personas, hasta las 6.871**, en la ciudad de Castelló.
- El PLD representa el 54,62% sobre el total del paro en la ciudad de Castelló. Mientras que a nivel autonómico, el PLD representa el 53,70% sobre el total del paro.

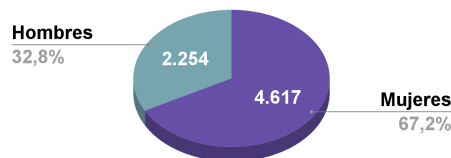
Paro según sexo

Castelló de La Plana, junio 2022



Paro de larga duración según sexo

Castelló de La Plana, junio 2022

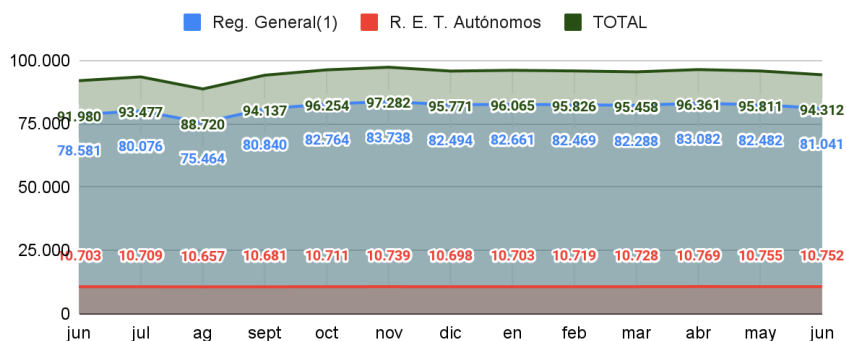


Fuente: Elaboración propia a partir de datos de LABORA

- El desempleo desciende tanto en las mujeres como en los hombres. Se sigue notando la brecha de género en tanto que las mujeres representan el 63% de total del desempleo y el 67,2% del total del PLD.

Afiliaciones a la Seguridad Social

Castelló de La Plana



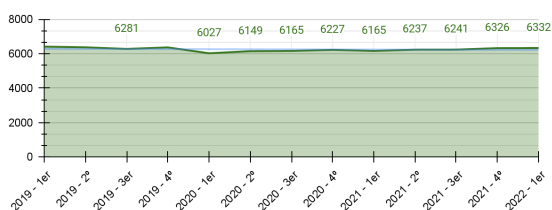
Fuente: Tesorería General de la Seguridad Social

- Durante el mes de junio el total de afiliaciones a la seguridad social son **94.312**, lo que supone un descenso de 1.499 personas (-1.56%). Son dos meses consecutivos de bajada

EMPRESAS (Trimestral)

Evolución del número de empresas

Castelló de La Plana, TRIMESTRAL

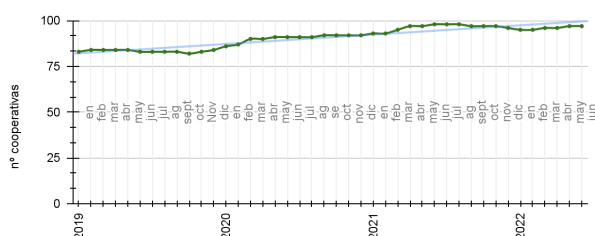


Fuente: Portal Estadístic de la Generalitat Valenciana

- El número total de **empresas** en el primer trimestre de 2022 **aumenta un 0,09% en 6 empresas**, respecto al trimestre anterior, y se sitúa en 6.332.
- Según sectores de actividad, y respecto al trimestre anterior, se produce un aumento en industria de 6 (1,68%) , en servicios de 9 (0,17%), se mantiene igual la construcción 586 empresas y desciende en agricultura de 9 (-10%).

Cooperativas de trabajo asociado

Castelló de La Plana



Fuente: Registro de cooperativas de Castelló

- Durante el mes de junio no se registra ningún movimiento, por lo que el número total de cooperativas en la ciudad se mantienen en 97.

Nº de ERTES solicitados y resueltos en Castelló de La Plana

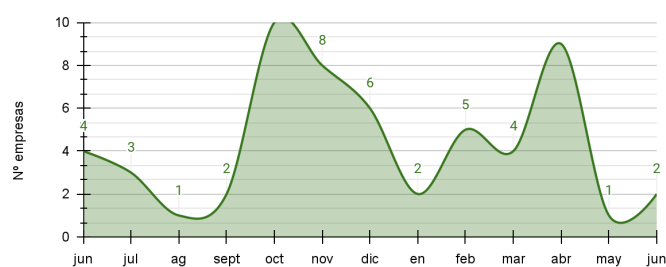


Junio 2022		
Personas afectadas	Mujeres	Hombres
72	47	25

Fuente: Elaboración propia a partir del Portal de Dades Obertes GVA

Nº de ERTES solicitados y resueltos

Castelló de La Plana



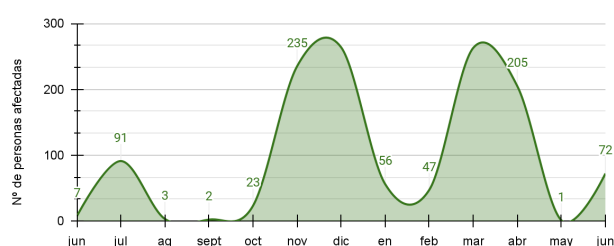
Fuente: Portal de dades obertes de la Generalitat Valenciana

2 ERTE han sido solicitados y resueltos durante el mes de junio en la ciudad de Castelló, ambos en la **industria**, concretamente a una industria de fabricación de telas no tejidas y artículos confeccionados con ellas; y a una industria de otras actividades de impresión y artes gráficas.

Se han visto afectadas un total de 72 personas trabajadoras, 47 mujeres y 25 hombres.

Personas afectadas por ERTE

Castelló de La Plana

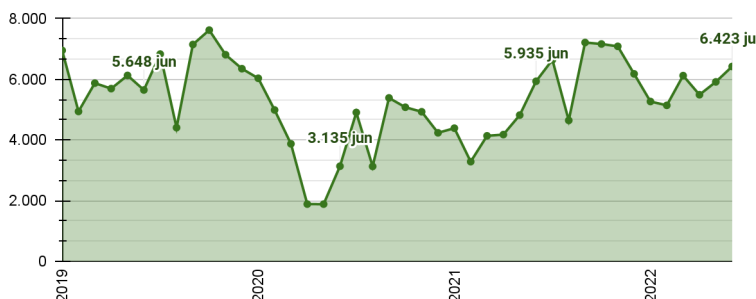


Fuente: Portal de dades obertes gva

Los ERTES han permitido amortiguar el impacto de la crisis, evitando la destrucción de empleo masivo y salvaguardando la estabilidad empresarial.

Evolución de las contrataciones

Castelló de La Plana



Fuente: Elaboración propia a partir de datos de Labora

- Junio es el tercer mes consecutivo de crecimiento positivo de las contrataciones en la ciudad de Castelló. Se registran 6.423 en total, 508 más que en mayo (8,59%).

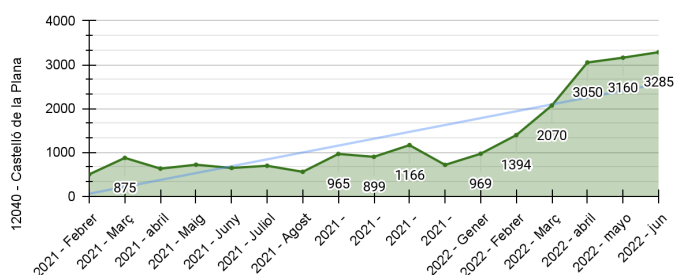
- De estas contrataciones, 3.042 corresponden a mujeres (47,36%) y 3.381 a hombres (52,64%).

Contrataciones			
Junio 2022	Castelló de La Plana	Provincia de Castelló	Comunitat Valenciana
Mujeres	3.042	9.832	83.661
Hombres	3.381	11.331	97.458
Total	6.423	21.163	181.119

- Las contrataciones se han incrementado un **8,59% a nivel municipal**, a nivel **provincial** se ha incrementado un **21,30%** y a nivel de **Comunitat Valenciana se han incrementado un 10,29%**.

Evolución de los contratos indefinidos

Castelló de La Plana



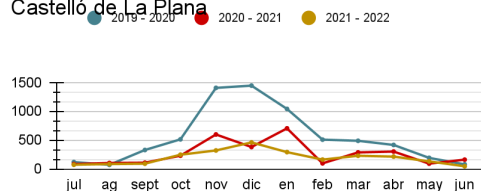
Fuente: Elaboración propia a partir de datos de Labora

- Las contrataciones indefinidas se dispararon en enero y ya representan más de la mitad sobre el total de contrataciones; de 6.423 contratos en junio de 2022 en la ciudad de Castelló, **3.285 son indefinidos (51,14% sobre el total)**.

- Esta realidad supone un incremento de 125 contrataciones indefinidas más que el mes anterior, lo que supone un incremento del 4%.

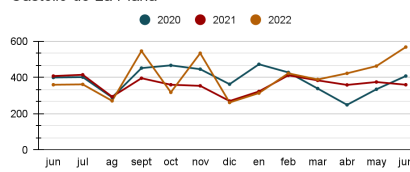
Agricultura

Castelló de La Plana



Construcción

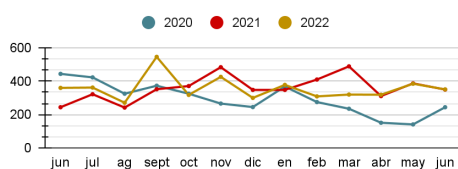
Castelló de La Plana



Fuente: elaboración propia a partir de datos de LABORA

Industria

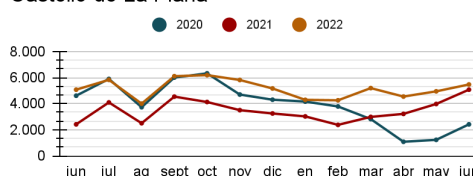
Castelló de La Plana



Fuente: elaboración propia a partir de datos de LABORA

Servicios

Castelló de La Plana



Fuente: elaboración propia a partir de datos de LABORA

- Las contrataciones en la agricultura se encuentran en su temporada más baja (43 contrataciones) puesto que no es hasta septiembre que empiezan la temporada de los cítricos.
- La industria se comporta exactamente igual que hace un año, con 351 contrataciones, en los últimos tres meses las curvas de 2021 y 2022 se solapan.
- La **construcción lleva tres meses desmarcándose de los índices de los dos últimos años**, dibujando una curva creciente hasta alcanzar las 568 contrataciones en junio, lo que supone un incremento del 22,68% respecto a mayo y del 57,7% respecto al año anterior.
- El **sector servicios supera las contrataciones de junio de 2019, último año antes de la pandemia, con 862 contrataciones más, hasta las 5.465**. Las ocupaciones más representadas en la ciudad son la hostelería; las actividades administrativas y servicios auxiliares; el comercio y el transporte y almacenamiento.

CONCLUSIONES FINALES

- Aunque con menor intensidad que la media nacional (-20,30%) y de la Comunitat (-18,23%), **el paro desciende en la ciudad de Castelló (-15,70%) por segundo mes consecutivo.**
- La contratación, por su parte, avanza a buen ritmo respecto a mayo (incremento del 8,59%), pero no por encima de la provincia (incremento del 21,30%), la comunitat (incremento del 10,29%). Destaca la evolución favorable en la contratación indefinida, que ya representa el 51,14% sobre el total de las contrataciones. En Castelló de La Plana se han firmado un total de 6.423 contratos durante el mes de junio, de los cuales 3.285 son indefinidos.
- La afiliación media a la Seguridad Social en la ciudad ha disminuido en 1.499 cotizantes en el mes de junio, hasta las 94.312, lo que equivale a una disminución del 1.56%, mientras que a nivel de comunidad se ha incrementado un 0,29 % y a nivel nacional el avance ha sido del 0,57 %.
- El número total de afiliados en la ciudad de Castelló es un 4,82% superior al de febrero de 2020 y a nivel de comunitat es un 6,23 % superior al de febrero de 2020.
- Al cierre de junio un total de 72 personas se mantenían en ERTE en la ciudad de Castelló; 1.581 en la Comunitat, 371 en la provincia de Alicante, 343 en la provincia de Castellón y 867 en la provincia de Valencia. Estos registros suponen una reducción del 99,34 % en los ERTE de la Comunitat desde el inicio de la crisis.
- **La construcción y los servicios incrementan el número de contrataciones durante tres meses consecutivos.** La construcción avanza a buen ritmo por encima de los dos últimos años, hasta lograr las 568 contrataciones, 140 más que en febrero de 2020. Mientras que el sector servicios logra superar las contrataciones de junio de 2019, con 862 contratos firmados más, hasta los 5.465.